



# EXPERT 2 PRO

# IMBRACATURA

SCHEMA DATI

Prodotto



Descrizione

- Anello anticaduta dorsale e sternale.
- Anello dorsale con fascia di estensione integrata.
- Cintura di posizionamento flottante con tecnologia 3D EXO dotata di due anelli di posizionamento.
- Fibbie automatiche K-EASY in acciaio zincato ad alta resistenza.
- Etichetta identificativa con protettore tessile per preservare la marcatura.
- Fasce regolabili su spalle, cintura e cosciali.
- Imbottitura in tessuto RIPSTOP su spalle e cintura.
- SISTEMA ANTISLIP per fissare la regolazione delle fibbie.
- Chip NFC Ready: include chip con tecnologia NFC per l'utilizzo dell'App IRUCHECK (tracciabilità, stato e revisione del dispositivo).






# CARATTERISTICHE

Caratteristiche generali	Norma	EN 361   EN 358		
	Taglie	S-M	L-XXL	
	Peso	2380g	2420g	
	Capacità di carico	140 kg		
	Larghezza fasce	45 mm		
	Vita utile	10 anni di utilizzo + 2 anni di stoccaggio		

Guida alle Taglie	Taglia	Cosciali	Cintura	Altezza
	S-M	45-70 cm	90-135cm	150-185 cm
	L-XXL	45-100 cm	100-140cm	175-210 cm

Materiali	Componenti	Materiale
	Fasce	Poliestere
	Cuciture	Poliammide
	Anelli	Alluminio
	Fibbie automatiche	Acciaio

# TIPOLOGIA DI LAVORO E APPLICAZIONI

Punti di ancoraggio						
	EXPERT 1 / 1 PRO	●	●	-	-	-
	EXPERT 2 / 2 PRO	●	●	●	-	-
	EXPERT 3 PRO / 5 PRO	●	●	●	●	-